

Poniżej został przedstawiony właściwy sposób ułożenia palet transportowych.

**Palety transportowe należy układać na równej, utwardzonej powierzchni w miejscu łatwo dostępnym dla kuriera.**

1. Ułożenie pierwszej palety transportowej, na której umieszczony będzie stos pozostałych palet.



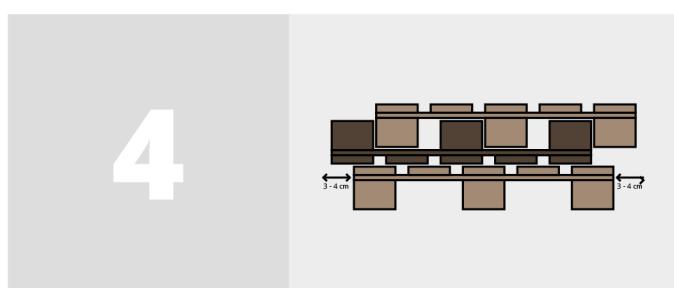
2. Kolejna paleta ułożona jest odwrotnie w stosunku do pierwszej palety.



3. Palety układamy przemiennie na zakładkę.

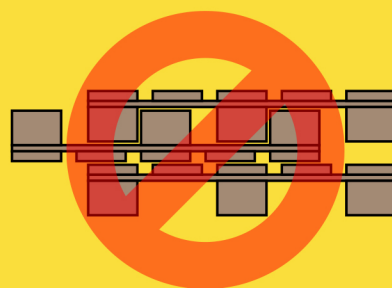
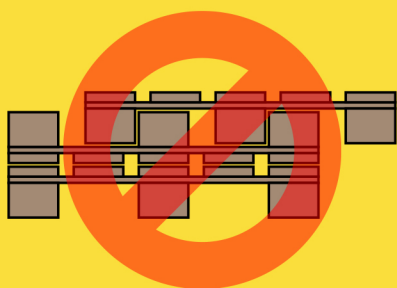


4. Zwracamy szczególną uwagę, aby układane palety na palecie pierwszej wystawały z każdej strony po równo.



### Uwaga!

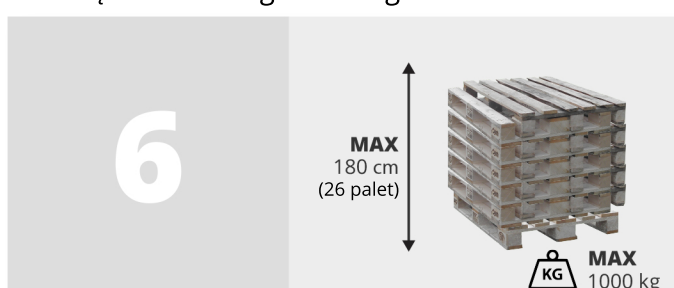
Niesymetryczne ułożenie palet transportowych może spowodować ich niestabilność i doprowadzić do przewrócenia przesyłki. Skutkuje to naliczeniem dodatkowych opłat przez firmę kurierską.



5. Kolejne warstwy ustawiamy według tej samej zasady.



6. Maksymalna wysokość stosu palet liczona od podłoża nie może przekroczyć 180 cm (26 palet) oraz ciężaru własnego 1000 kg.



7. Tak ustawiony stos palet należy zabezpieczyć folią stretch koloru czarnego lub taśmą PP (polipropylenowa)



LUB



**Wszelkie dodatkowe informacje:**

tel. +48 570 007 431

e-mail [logistyka@protektor-polska.pl](mailto:logistyka@protektor-polska.pl)